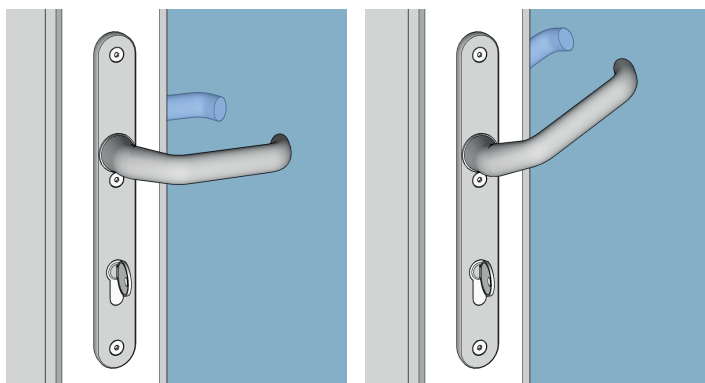


DEUR



SLEUTELBEDIEND SLOT

Openen / afsluiten

Sleutel 2 x ronddraaien.

KRUKBEDIEND SLOT

Afsluiten

1. Kruk omhoog duwen.
2. Sleutel 1x ronddraaien.

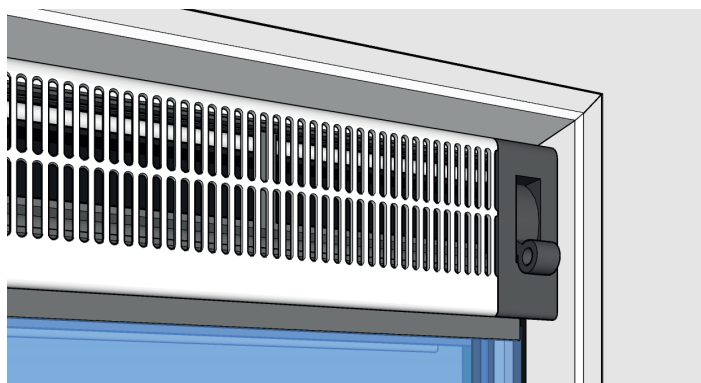
Openen

Sleutel 1 x ronddraaien.



Pas als de sleutel 1 x of 2 x is rondgedraaid is de deur volledig vergrendeld en daarmee maximaal beveiligd tegen inbraak.

VENTILATIE



VENTILEREN

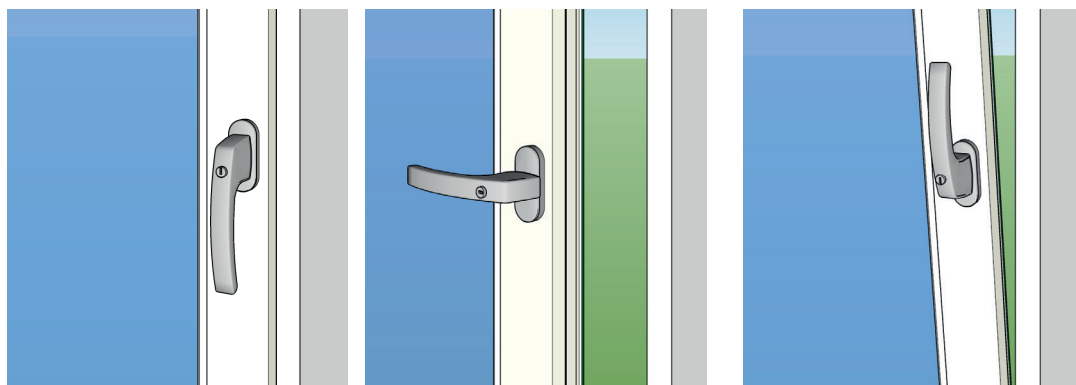
Openen / afsluiten

De roosters gaan open door de stang of het koord naar beneden te trekken. Voor een gezond leefklimaat kunt u het beste altijd de roosters openlaten.



Ventileren met de ramen open? Dit werkt het beste door het raam te openen in de draaistand.

RAAM



DICHT

1. Het raam is afgesloten.

OPEN (DRAAISTAND)

2. Het raam staat in de draaistand.

OPEN (KIEPSTAND)

3. Het raam staat in de kiepstand.



Voor het wijzigen van de raamstand, sluit eerst het raam.



In de kiepstand kan het raam van buitenaf niet zomaar worden geopend. Het is echter niet inbraakwerend!

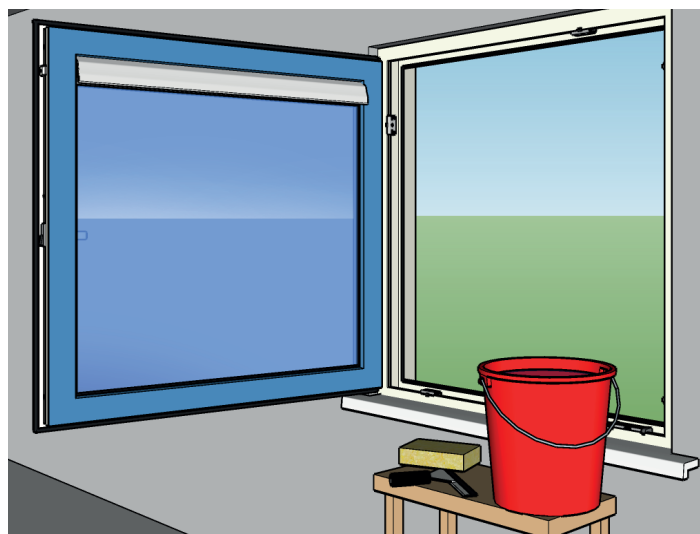
SCHOONMAKEN

KOZIJNEN EN GLAS

- Maak de kozijnen regelmatig met water schoon.
- Het is raadzaam om de kozijnen eens per jaar grondig schoon te maken. Hardnekkige vlekken kunt u verwijderen met schoonmaakmiddelen speciaal voor kunststof kozijnen.

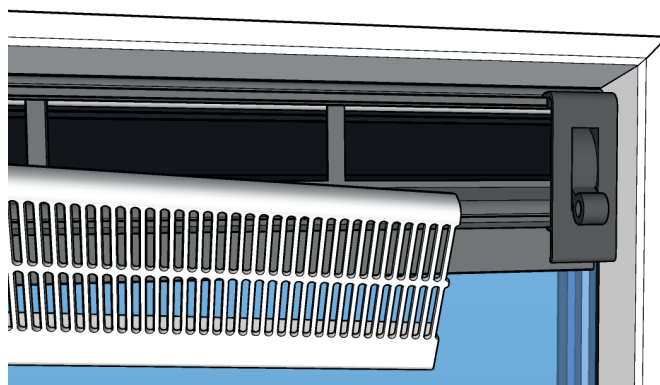


Om beschadigingen aan de kozijnen te voorkomen, raden wij u ten zeerste af agressieve en/of schurende middelen te gebruiken, zoals: aceton, azijn of spiritus.



VENTILATIEROOSTER

- Verwijder de binnenkap met de hand (zie afbeelding).
- Maak de binnenzijde van het rooster schoon met behulp van een stofdoek of stofzuiger.



HANG- EN SLUITWERK SMEREN

- De draaddelen, sloten en scharnieren van de ramen en deuren dienen eenmaal per jaar gesmeerd te worden met Teflonspray.
- Na het smeren een paar keer het raam en/of de deur in de verschillende deur- of raamstanden brengen, totdat het smeermiddel zich heeft verdeeld. Overtollig smeermiddel wegnemen met een doek.

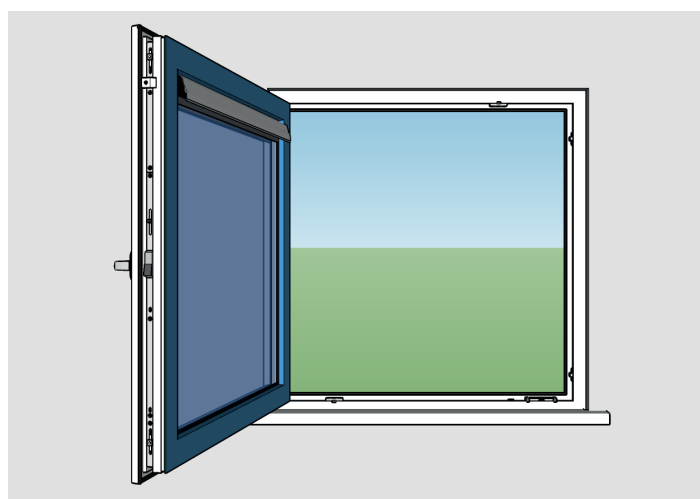


Het is van belang dat u niet in de kozijnen boort, er spijkers inslaat, of deze verft. Het verkeerd onderhouden van de kozijnen kan onherstelbare beschadigingen veroorzaken.



Kijk voor meer technische informatie op www.europrovyL.nl

Heeft u een vraag over het onderhoud of wilt u een reparatie aanvragen en heeft u een koopwoning? Neem dan contact op met Kozijn Service Nederland via www.kozijnservicenederland.nl. Heeft u een huurwoning? Neem dan contact op met uw woningcorporatie, VVE of particuliere verhuurder.



Met het opvolgen van deze aanwijzingen zult u lang plezier hebben van de kunststof kozijnen!