

# Bediening ramen en deuren

## **Draaikiepramen**

De raamkruk kan in drie standen worden geplaatst,  
1 naar beneden wijzend is het raam afgesloten  
2 opzij wijzend staat het raam in de draaistand  
3 naar boven wijzend staat het raam in de kiepstand  
U dient het raam altijd eerst te sluiten alvorens een andere stand te kiezen.  
In de kiepstand kan het raam niet zomaar worden geopend, maar is niet inbraakwerend.

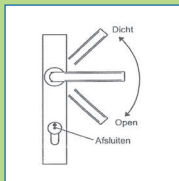
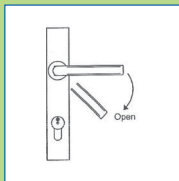
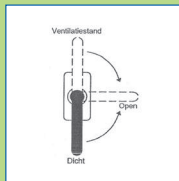
## **Sleutelbediende sloten (voor deur)**

De deur opent en sluit u van de binnenzijde normaal met de kruk, van de buitenkant gebruikt u hiervoor de sleutel. Als u de deur wilt afsluiten, draait u de sleutel 2x helemaal rond. Alle sluitpunten zijn nu vergrendeld en de deur is maximaal beveiligd tegen inbraak.

## **Krukbediende sloten**

De deur opent en sluit u normaal met de kruk. Om de deur af te sluiten duwt u eerst de kruk een kwartslag omhoog om vervolgens de sleutel 1 x rond te draaien. Let op pas als de sleutel 1 x is rondgedraaid is de deur volledig vergrendeld en daarmee maximaal beveiligd tegen inbraak.

Bediening ramen en deuren



*Zeker in kozijnen!*

Kunststof kozijnen  
**EUROPROVYL**

Europrovyl  
Uterwei 3, Augustinusga  
Postbus 29, 9285 ZV Buitenpost  
tel. 0512-359999  
info@europrovyl.nl  
www.europrovyl.nl

V02 2015



## GEBRUIKERS- EN ONDERHOUDS- HANDLEIDING

INSPIRERENDE IDEEËN MET DE MOOISTE  
KOZIJNEN VAN EUROPROVYL

Kunststof kozijnen  
**EUROPROVYL**

# Gebruikers- en onderhoudshandleiding

Onlangs heeft u gekozen voor de hoogwaardige kunststof producten van Europrovyl. Een bewuste en weloverwogen keuze voor stijl, comfort en gemak. U heeft gekozen voor onderhoudsarme producten. Indien u onderstaande onderhoudsadviezen in acht neemt, zult u veel plezier aan uw kunststof kozijnen beleven.

## Ventileren

Kunststof kozijnen zijn zeer goed bestand tegen alle weersomstandigheden. Door de goede tocht dichting zal er minder verse lucht binnenkomen. Het is dan ook belangrijk dat u voldoende ventileert. Dit betekent dat u de ventilatieroosters eigenlijk altijd open laat staan. Alleen bij harde wind of extreme kou kunt u deze (gedeeltelijk) sluiten. Daarnaast is het nodig om dagelijks in iedere ruimte de ramen open te zetten.

Verse lucht verwarmt veel sneller, voelt comfortabeler aan en is gezonder dan oude vochtige lucht. Ook is het verstandig om tijdens het koken in de keuken een raam open te zetten.

## Goed ventileren

Volg voor een optimale ventilatie de volgende tips:

- Ventileer 's ochtends alle ruimten tien tot vijftien minuten.
- Ventileer de ruimten in de loop van de dag naar gelang het gebruik drie tot vier maal voor telkens 5 tot 10 minuten.
- Open de ramen ruim tijdens het ventileren in de draaistand.
- Zet de verwarming laag en zet haar na het sluiten van de ramen weer in de gebruikelijke stand terug.
- Let op: ventileren in de kiepstand betekent afkoeling van het metselwerk rond het raam. Dus goed ventileren doet u in de draaistand.

Als u deze adviezen opvolgt, is de kans op vochtproblemen en beslagen ramen vrijwel uitgesloten. U draagt bij aan een gezond leefklimaat en bespaart bovendien op uw energierekening.

## Ventilatierooster

Het ventilatierooster is eenvoudig schoon te maken dankzij een met een hand afneembare binnenkap. Deze dient tevens als insectenwering.

## Hoog rendementsglas

Bijna alle woningen worden tegenwoordig voorzien van HR++glas. Met dit hoog rendementsglas worden de stookkosten nog verder teruggedrongen dan met standaard isolatieglas.

Door deze hoge isolatiewaarde kan het voorkomen dat de beglazing aan de buitenzijde beslaat. Dit is een normaal verschijnsel en u hoeft zich hierover geen zorgen te maken.

Het plakken van folies of kranten op hoog rendementsglas is niet toegestaan. Hierdoor kan het glas gaan scheuren. Deze "thermische breuk" valt niet onder de garanties en zal in de meeste gevallen ook niet door een verzekeraar worden vergoed.

## Schoonmaken van de kozijnen

Kunststof kozijnen zijn onderhoudsarm. Enig onderhoud is echter wel noodzakelijk om de uitstraling van de kozijnen ook op langere termijn veilig te stellen. Over het algemeen is het voldoende om uw kozijnen gelijktijdig met het glas te reinigen. Zorg er wel voor dat u ook de kozijnen na het wassen afneemt met een droge doek of zeem. Bij hardnekkige vervuiling kunt u gebruik maken van een speciaal reinigingsmiddel. Gebruik geen schurende middelen, deze veroorzaken krassen in uw kozijnen. Het gebruik van benzine, aceton en andere agressieve middelen leidt tot beschadiging van het oppervlak.



## Kozijnoppervlak en dichtingen

Het is raadzaam om het kozijnoppervlak eens in de drie jaar grondig te reinigen en vervolgens te conserveren. Wij bevelen daarvoor originele Europrovyl-onderhoudsmiddelen voor ramen en deuren van kunststof aan. Daarmee geeft u de kunststofoppervlakken een optimale bescherming op lange termijn en een mooi uiterlijk.

## Onderhouden van het hang- en sluitwerk

Uw ramen en deuren zijn voorzien van hoogwaardig hang- en sluitwerk dat zorgt voor een uitzonderlijk bedieningscomfort, goed functioneren en een lange levensduur. Om te zorgen dat uw ramen en deuren goed blijven functioneren, adviseren wij u regelmatig met een vetvrij smeermiddel onderhoud te plegen aan het hang- en sluitwerk van uw ramen en deuren. Hierdoor zal uw hang- en sluitwerk optimaal blijven functioneren en zal slijtage tot een minimum worden beperkt.

